

Ureofix[®] 500 Classic

Sistema Fechado para Diurese Horária



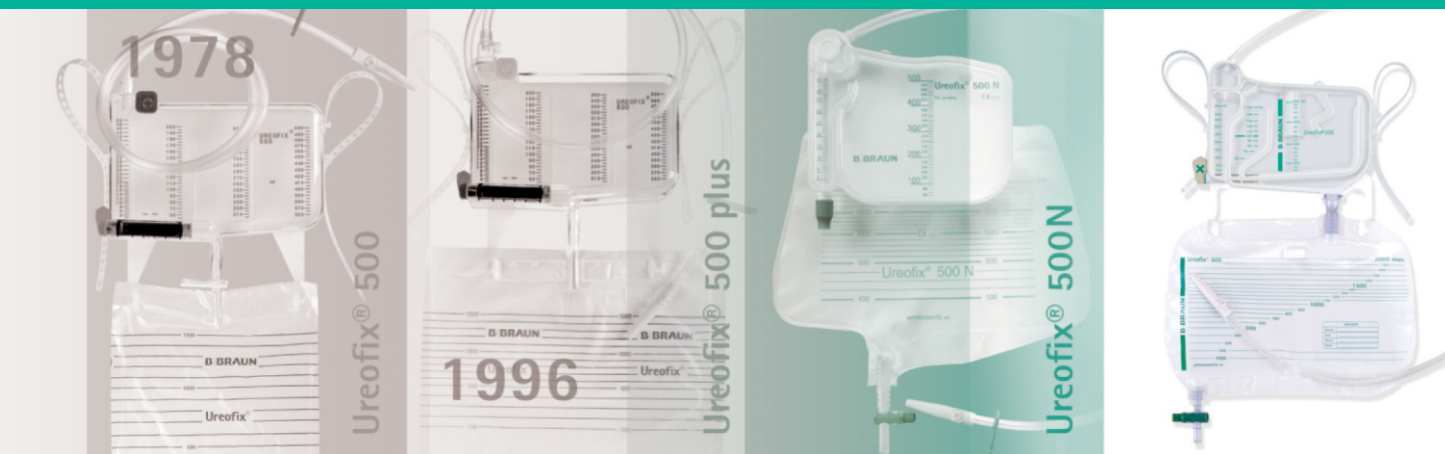
Nova geração

B|BRAUN
SHARING EXPERTISE

Em quase 30 anos de experiência na fabricação e venda de produtos para drenagem urinária, a B. Braun possui uma grande participação nos hospitais e grande aceitação na prática pela enfermagem.

No campo da drenagem urinária, a B. Braun tem contribuído muito para a redução de infecções do trato urinário, que são as principais causas de infecções nosocomiais, com ações efetivas e aumento da segurança.

Evolução



Ureofix® 500 Classic

Cuidados Intensivos

Desempenho com segurança



Benefícios para o usuário

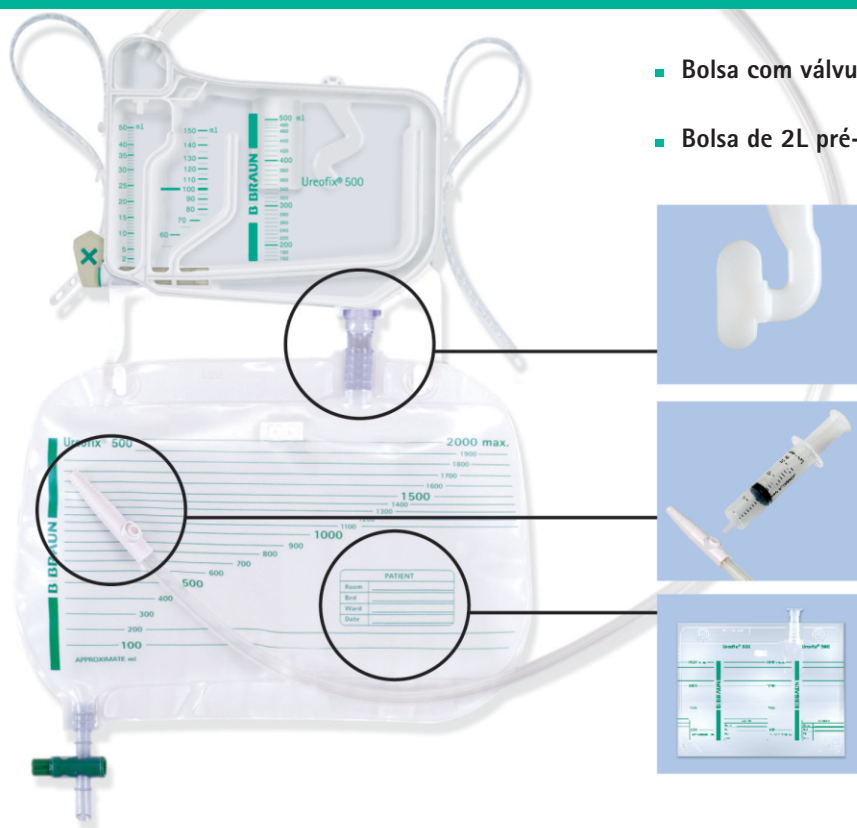
- Minimiza o risco de infecção
- Rápido esvaziamento do compartimento
- Látex-free: sem reações adversas
- Fácil fixação no leito mantendo distanciamento do assoalho
- Observação precisa
- Manipulação fácil e segura
- Ponto de coleta de amostra seguro, evitando acidentes com perfuro-cortantes.

Ureofix® 500 Classic

Sistema Fechado para Diurese Horária

Como líder na fabricação de produtos para drenagem urinária, a B. Braun apresenta o mais novo modelo neste segmento: o Ureofix® 500 Classic.

Desenvolvido rigorosamente a partir das necessidades dos profissionais, o Ureofix® 500 Classic possui um novo e moderno design, atendendo as exigências no desenvolvimento de um sistema fechado para medição da diurese horária.



- Bolsa com válvula anti-refluxo e entrada de ar.
- Bolsa de 2L pré-montada. Facilidade de manuseio.



Novo Design para fixação mais segura.

Bolsa coletora mas fácil e segura para pendurar. Novos ganchos de fixação permitem maior segurança e facilidade na fixação da bolsa.



Ponto de coleta de amostra livre de agulha.

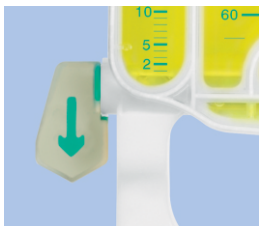
De acordo com NR32



Novo design de bolsa coletora com espaço para identificação do paciente.

DEHP free.


Latex free.



Fácil identificação da direção do fluxo

A válvula giratória permite fácil identificação da direção do fluxo e promove o rápido escoamento.

A válvula látex-free, de manuseio maleável, possui símbolos que indicam se o mecanismo está aberto "seta para baixo" ou fechado "X".



Suspensão fácil e segura

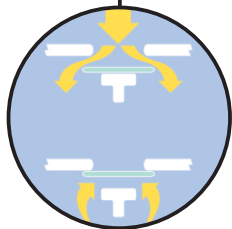
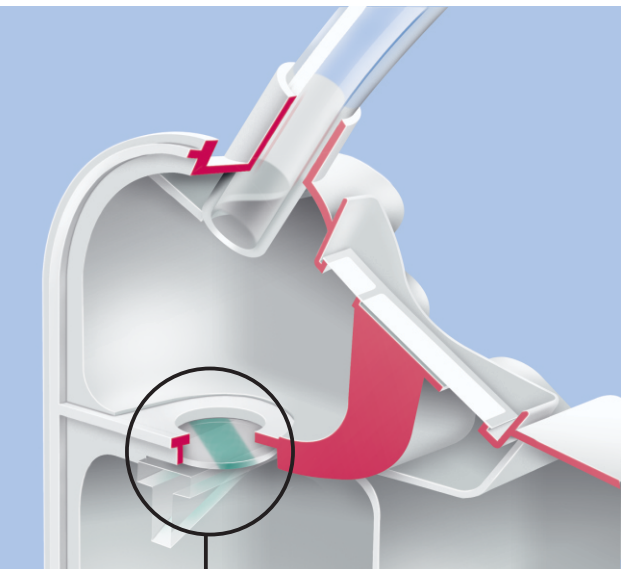
O Ureofix® 500 Classic possui opções de fixação no leito: gancho integrado ou alça de fixação.



Precisão ao medir a diurese

A escala precisa do compartimento de medição facilita o acompanhamento do balanço hídrico.





Prevenção retrógada do fluxo urinário

A válvula integrada antirefluxo previne fluxo retrógrado da urina dentro do tubo e dentro da bexiga do paciente.

A válvula antirefluxo abre automaticamente.

Minimiza risco de infecção no trato urinário

Trajeto livre de umidade entre o tubo e o compartimento de medição, evitando a migração retrógrada de bactérias.

Filtros livres de umidade

Dois filtros de ar protegem tanto a câmara gotejadora quanto o compartimento de medição.



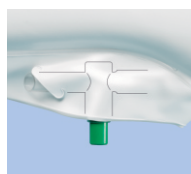
Resistência à dobra

A passagem para câmara gotejadora com angulação de 45° previne a dobra do tubo.



Conexão segura sem vazamento

A bolsa coletora fica bem conectada ao compartimento pelo mecanismo de encaixe.



Menos risco de infecção cruzada

Dreno, quando aberto, escoar rapidamente a urina.

Trajeto livre de umidade, evita o crescimento de bactéria e reduz o risco de contaminação dentro do sistema.

Ureofix® 500 Classic

Apresentações

Comprimento do tubo

Código

Unidades



Bolsa de 2L

120 cm

4417930

10

Referência: 1) Lehmann G. et al. Drugs R D, 8 (2007), 229-240; 2) MedReport, 28 (2004), No 52, 2-3; 3) Lehmann G. et al. BJA 98 (5) (2007), 635-644; 4) Sander O. et al. Acta Anaesthesiologica Scandinavica, 47 (2003), 1151-1158; 5) Bula.

Laboratórios B. Braun S.A. | Hospital Care
Av. Eugênio Borges 1092, Arsenal | São Gonçalo | RJ | 24751-000
CNPJ: 31.673.254/0001-02 | Indústria Brasileira
S.A.C.: 0800 0227286 | www.bbraun.com.br

Siga a B. Braun nas Redes Sociais:



[/bbraunbrasil](https://www.facebook.com/bbraunbrasil) | [/bbraunbrasil](https://www.youtube.com/bbraunbrasil) | [@bbraunbrasil](https://twitter.com/bbraunbrasil)