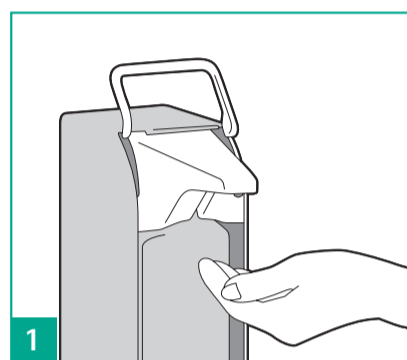
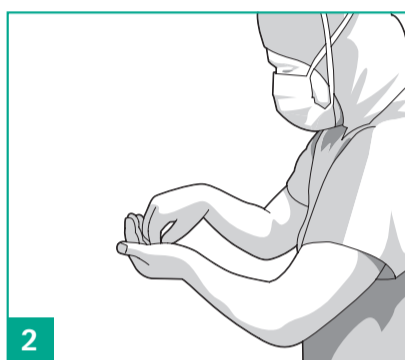


# ANTISSEPSE CIRÚRGICA DAS MÃOS COM SOFTALIND® PURE

Ao chegar no centro cirúrgico, lave as mãos (não é necessário lavar os antebraços, exceto se sujeira visível) com água e sabonete comum (sem antimicrobiano). Antes de iniciar a fricção com álcool, certifique-se que as suas mãos e os antebraços estão **limpos e secos**.



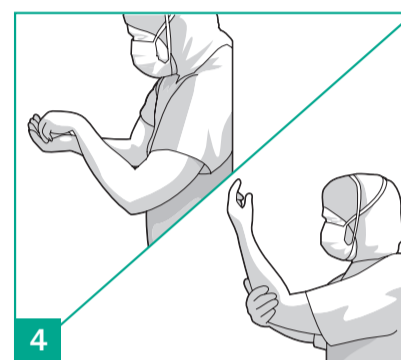
Colocar 3 mL (dois acionamentos) do produto na palma da mão em concha, com os dedos fechados.



Imergir as pontas dos dedos no álcool e friccionar as polpas digitais e as unhas na palma, em movimentos circulares (5 segundos)



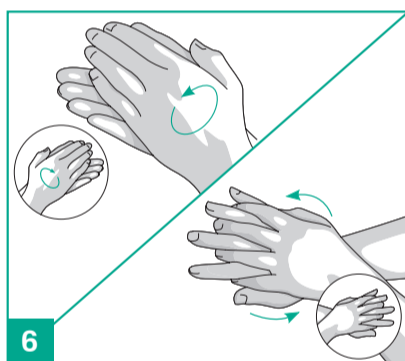
Aplicar o álcool que está na mão em concha no antebraço contrário e friccionar desde o punho até o cotovelo em movimentos circulares até a evaporação do produto.



Repetir a técnica para as pontas dos dedos e antebraço do outro lado - passos 1 a 3, colocando 3 mL (2 acionamentos) do produto nas mãos em concha com dedos fechados.



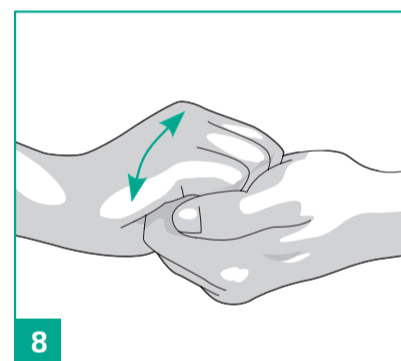
Colocar 3 mL (2 acionamentos) do produto na palma da mão e friccionar as mãos até o punho, seguindo todos os passos das figuras 6 a 10.



Friccionar as palmas das mãos entre si com movimentos circulares. Em seguida, friccionar o dorso da mão esquerda, com os dedos entrelaçados, em movimentos de vai-e-vem; e vice-versa.

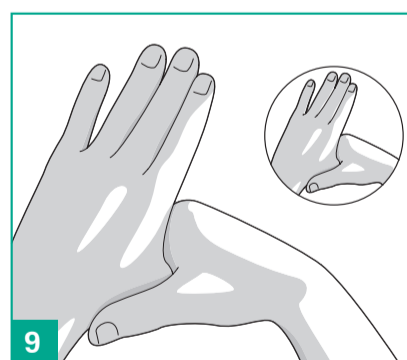


Friccionar os espaços interdigitais, palma contra palma e com os dedos entrelaçados.



Friccionar o dorso dos dedos contra a palma da mão oposta, em movimentos de vai-e-vem, mantendo os dedos enganchados dentro da palma da mão; e vice-versa.

Obs: segurando os dedos



Friccionar o polegar da mão esquerda com movimentos de rotação da palma da mão direita enlaçada e vice-versa.



Com as mãos já secas, vestir o avental e calçar as luvas estéreis. Observação: Se necessário, friccione as mãos/antebraços até secar. **NUNCA UTILIZE COMPRESSA ESTÉRIL PARA SECAR!**



Softalind® pure - MS nº 2.0151.0002

